



**Сбербанк**  
**ОнЛ@йн**

Как обновить мобильное  
приложение «Сбербанк ОнЛ@йн»?

Выберите Ваше мобильно устройство

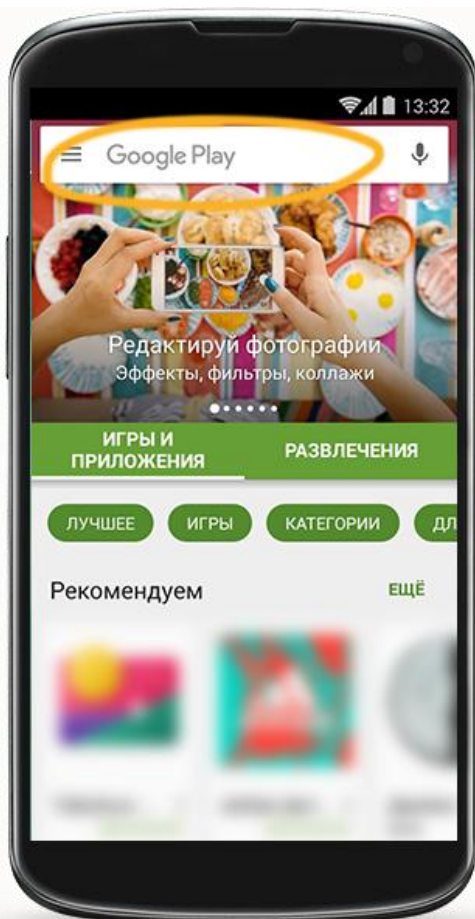
**Android**

**iPhone**

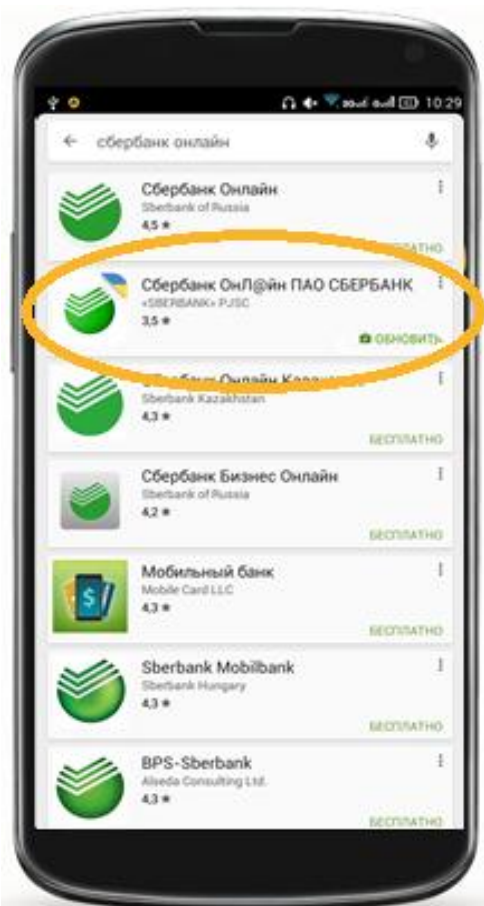
**ШАГ 1.** Откройте магазин приложений на вашем телефоне.



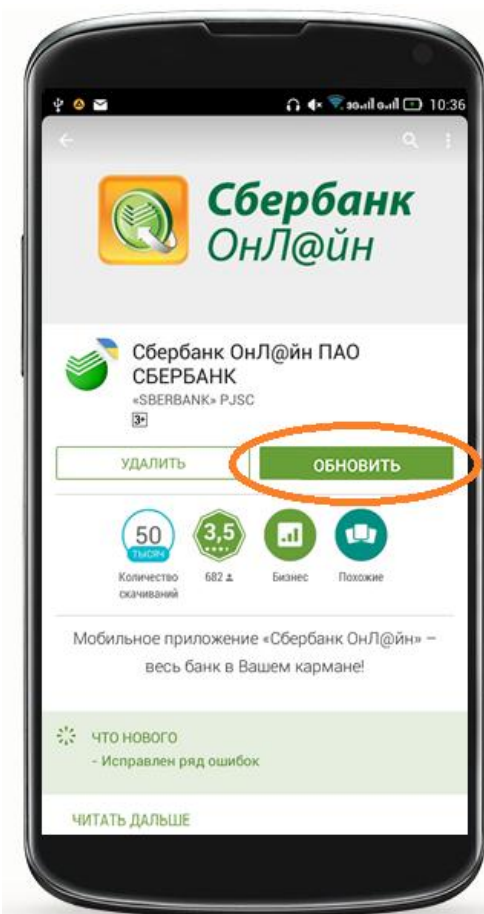
**ШАГ 2.** В поисковой строке введите Сбербанк Онлайн.



**ШАГ 3.** Выберите приложение «Сбербанк ОнЛ@йн ПАО СБЕРБАНК» в списке.



**ШАГ 4.** И нажмите «обновить». После обновления вы можете начать пользоваться новым приложением.



**ШАГ 1.** Откройте магазин приложений на Вашем телефоне.



**ШАГ 2.** В поисковой строке введите Сбербанк Онлайн Украина.



**ШАГ 3.** Выберите приложение «Сбербанк Онлайн» в списке и нажмите «обновить».



**ШАГ 4.** После обновления вы можете начать пользоваться новым приложением.

